

NOMI TANG

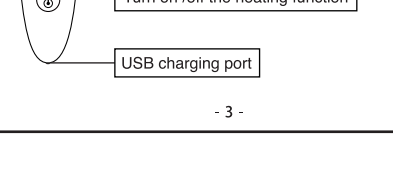
Samba designer vibrator



Content	Page
English	3
German	7
Russian	11
French	15
Spanish	19
Japanese	23
Chinese	26

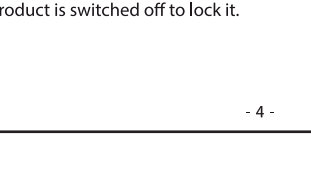
English | User Manual

Samba is a 'bullet' vibrator which comes in a discreet, travel-friendly size but delivers powerful deep penetrating vibrations right where you want it. Its curved tip offers both pinpointed and broad vibrations while the heating function enhances your sensation.



1. Charging

Please completely charge Samba for around 1.5 hours before first use. LED lights flashes in red: charging
LED lights blue: fully charged
LED lights flash in red: battery level is below 15%, please charge the unit as soon as possible.



2. Travel lock

Please unlock your Samba by keeping the "🔒" button pressed for 3 seconds until the unit will vibrate twice. Repeat the same when the product is switched off to lock it.

3. Turn on / off

Press one of the control buttons shortly to start the respective function. Press one of the control buttons for 2 seconds to stop the respective function.
If the heater is switched on while the vibration motor is off, the heater will turn off automatically after 5 minutes to avoid draining the battery unnecessarily.

4. Change the vibration patterns

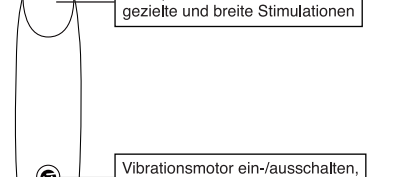
Shortly click the "🔄" button to cycle through the different vibration patterns.

5. Care and Guarantee

Before and after use, please clean the product with Toy Cleaner or rinse it with warm water and keep it afterwards in a dry and cool place. The product is guaranteed for 2 years from the date of purchase. If you experience problems, please contact the vendor you bought the product from.
If you would like to contact me and my team, please write to nomi@nomitang.com.


German - Deutsch | Bedienungsanleitung

Samba ist ein 'Bullet'-Vibrator in einer diskreten, reisefreundlichen Größe, der aber kraftvolle, tiefdringende Vibrationen genau dorthin liefert, wo Sie es wünschen. Seine geschwungene Spitze bietet sowohl punktgenaue als auch breite Vibrationen, während die Heizfunktion Ihr Erlebnis noch verbessert.



1. Aufladen

Bitte laden Sie Samba vor dem ersten Gebrauch etwa 1.5 Stunde lang vollständig auf.
LED-Licht blinkt rot: Ladevorgang läuft
LED leuchtet blau: voll aufgeladen
LEDs blinken rot: Akkustand ist unter 15%, bitte laden Sie das Gerät so schnell wie möglich auf.



2. Reisesperre

Bitte entsperren Sie Ihren Samba, indem Sie die Taste "🔒" 3 Sekunden lang gedrückt halten, bis das Gerät zweimal vibriert. Wiederholen Sie das Gleiche, wenn das Produkt ausgeschaltet ist, um es zu sperren.

3. Ein-/Ausschalten

Drücken Sie kurz eine der Bedientasten, um die jeweilige Funktion zu starten.
Drücken Sie eine der Bedientasten für 2 Sekunden, um die jeweilige Funktion zu stoppen.
Wird das Heizgerät bei ausgeschaltetem Vibrationsmotor eingeschaltet, schaltet sich das Heizgerät nach 5 Minuten automatisch ab, um eine unnötige Batterieentladung zu vermeiden.

4. Auswahl der Vibrationsmuster

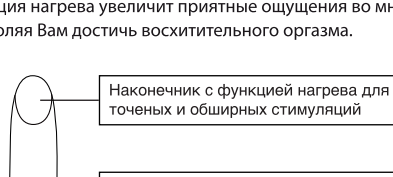
Klicken Sie kurz auf die Schaltfläche "🔄", um zwischen den verschiedenen Vibrationsmustern zu wechseln.

5. Pflege und Garantie

Bitte reinigen Sie das Produkt vor und nach dem Gebrauch mit Toy Cleaner oder spülen Sie es mit warmem Wasser ab und bewahren Sie es anschließend an einem trockenen und kühlen Ort auf. Für dieses Produkt gilt eine zweijährige Garantie ab Kaufdatum. Bei Problemen wenden Sie sich bitte an den Händler, bei dem Sie das Produkt gekauft haben.
Wenn Sie mich und mein Team kontaktieren möchten, schreiben Sie bitte an nomi@nomitang.com.

Русский | Инструкция по эксплуатации

Samba – вибратор «пуля», имеющий сдержанный дизайн и удобный размер, идеально подходит для любых путешествий. Мощные и глубокие проникающие вибрации Samba доставят Вам невероятное удовольствие именно там, где Вы этого хотите. Благодаря изогнутому наконечнику Samba, у Вас есть возможность наслаждаться как точечными, так и обширными вибрациями, а функция нагрева увеличивает приятные ощущения во множество раз, позволяя Вам достичь восхитительного оргазма.



1. Зарядка

Перед первым использованием необходимо полностью зарядить устройство Samba в течение примерно 1,5 часов. Светодиодный индикатор мигает красным: заряжается
Светодиодный индикатор горит синим: полностью заряжен
Светодиодный индикатор мигает красным: уровень заряда батареи ниже 15%, пожалуйста, зарядите устройство как можно скорее.



2. Блокировка устройства

Для разблокировки Вашего Samba нажмите и удерживайте кнопки «🔒» в течение 3 секунд до тех пор, пока устройство не завибрирует дважды. Для блокировки устройства повторите процедуру после его выключения.

3. Включение/выключение

Коротким нажатием одной из кнопок управления включите соответствующую ей функцию.
Чтобы выключить функцию, нажмите и удерживайте соответствующую ей кнопку в течение 2 секунд.
Если нагреватель включен в то время, когда мотор отключен, то нагреватель автоматически отключится через 5 минут, чтобы избежать расхода заряда батареи устройства.

4. Изменение режимов вибрации

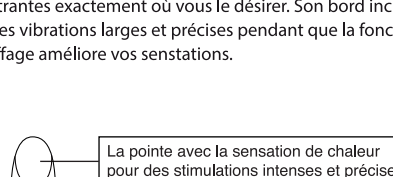
Коротким нажатием кнопки «🔄» переключайте режимы вибрации.

5. Уход и гарантия

Пожалуйста, очистите изделие с помощью «Toy Cleaner» или ополосните теплой водой до и после использования, после чего храните в сухом и прохладном месте. Гарантийный срок изделия составляет 2 год со дня приобретения. В случае возникновения каких-либо неполадок, пожалуйста, свяжитесь с продавцом, у которого вы приобрели изделие.
Если вы хотите связаться со мной и моей командой, пожалуйста, пишите на nomi@nomitang.com.

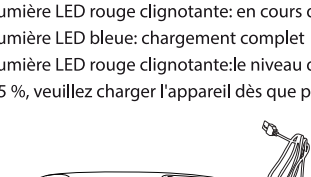
Français | Manuel d'utilisation

Samba est un vibromasseur en forme de "douille" qui est discret, de taille idéale pour voyager mais qui offre de profondes vibrations pénétrantes exactement où vous le désirez. Son bord incurvé offre à la fois des vibrations larges et précises pendant que la fonction de chauffage améliore vos sensations.



1. Chargement

Veillez charger Samba complètement pendant environ une heure et demie avant la première utilisation.
Lumière LED rouge clignote: en cours de chargement
Lumière LED bleue clignote: totalement chargé
Lumière LED rouge clignote: le niveau de la batterie est inférieur à 15 %, veuillez charger l'appareil dès que possible.



2. Verrouillage voyage

Veillez déverrouiller votre Samba en maintenant appuyé simultanément les boutons "🔒" pendant 3 secondes jusqu'à ce que l'appareil vibre deux fois. Répéter la manœuvre lorsque le produit est éteint pour le verrouiller.

3. Marche / arrêt

Appuyez rapidement sur un des boutons de contrôle pour démarrer la fonction respective
Appuyez pendant 2 secondes sur un des boutons de contrôle pour arrêter la fonction respective.
Si le chauffage est allumé alors que le moteur de vibrations est éteint alors le chauffage s'éteindra automatiquement après 5 minutes pour économiser la batterie.

4. Changer le programme de vibrations

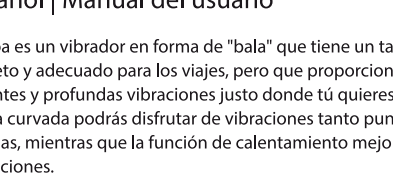
Appuyez rapidement sur le bouton "🔄" pour parcourir les différents choix de vibrations.

5. Soins et Garantie

Avant et après chaque utilisation, lavez le vibromasseur avec du "Toy Cleaner", ou le rincer avec de l'eau tiède et du savon, et le garder dans un endroit sec et frais. La période de garantie du produit est de deux ans date d'achat. En cas de problème, merci de contacter le revendeur où le produit a été acheté. Pour me contacter, ainsi que mon équipe, merci d'écrire à nomi@nomitang.com.

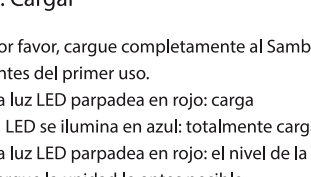
Español | Manual del usuario

Samba es un vibrador en forma de "bala" que tiene un tamaño muy discreto y adecuado para los viajes, pero que proporciona unas potentes y profundas vibraciones justo donde tú quieras. Gracias a su punta curvada podrás disfrutar de vibraciones tanto puntuales como amplias, mientras que la función de calentamiento mejora tus sensaciones.



1. Cargar

Por favor, cargue completamente al Samba durante unas 1,5 horas antes del primer uso.
La luz LED parpadea en rojo: carga
El LED se ilumina en azul: totalmente cargado
La luz LED parpadea en rojo: el nivel de la batería es inferior al 15%, cargue la unidad lo antes posible.



2. Seguro de viaje

Desbloquee su Samba manteniendo pulsados los botones "🔒" durante 3 segundos hasta que la unidad vibre dos veces. Repita lo mismo cuando el producto esté apagado para bloquearlo.

3. Activar/desactivar

Presione brevemente uno de los botones de control para iniciar la función respectiva.
Presione uno de los botones de control durante 2 segundos para detener la función respectiva.
Si el calentador se enciende mientras el motor de vibración está apagado, el calentador se apagará automáticamente después de 5 minutos para evitar que la batería se agote innecesariamente.

4. Cambiar los patrones de vibración


Haga clic brevemente en el botón "🔄" para recorrer los diferentes patrones de vibración.

5. Disposiciones de Garantía de Calidad

Antes y después de cada uso, limpie con "Toy Cleaner", enjuague con agua y jabón y manténgalo después en un lugar fresco y seco. El producto tiene una garantía de 2 años desde la fecha de compra. Si tiene problemas, por favor, póngase en contacto con el vendedor.
Si desea ponerse en contacto con nuestro equipo, por favor escriba a nomi@nomitang.com.

日本語 | ユーザーマニュアル

Sambaは「弾丸型」バイブレーターで、目立たない、旅行に適したサイズで、必要な場所に強く深く浸透する振動を提供します。湾曲した先端は、加熱機能があなたの感覚を高めるとともに、正確で、そして幅広い振動の両方を提供します。



1. 充電

Sambaの初使用前は、約1時間半時間完全に充電してください。LEDライトが赤色に点滅:充電中。
LEDライトが青色に点滅:完全に充電されています。
LEDライトが赤色に点滅:電池残量が15%を下回っていますので、お早めに充電してください。



2. トラベルロック

本体が2回振動するまで、「🔒」ボタンを3秒間押し続けて、Sambaのロックを解除してください。製品の電源を切ってロックするときも同じです。

3. オン/オフの切り替え

コントロールボタンの1つを短く押しする事で、それぞれの機能を開始し始めます。
コントロールボタンの1つを2秒間押しすると、それぞれの機能が停止します。
振動モーターがオフのときにバッテリーをオンにすると、5分後にモーターが自動的にオフになり、バッテリーの無駄な消耗を防ぎます。

4. 振動パターンの変更

「🔄」ボタンを短くクリックすることで、さまざまな振動パターンを繰り返します。

5. メンテナンスとメーカー製品保証

ご使用前とご使用後は「Toy Cleaner」とぬるま湯または石けんなどで軽く洗い流して下さい。
ご使用後は乾燥した涼しい場所に保管して下さい。
本商品は購入後2年間のメーカー保証です。

5. Dispositivos de Garantía de Calidad

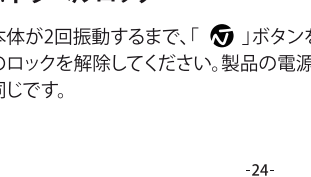
Antes y después de cada uso, limpie con "Toy Cleaner", enjuague con agua y jabón y manténgalo después en un lugar fresco y seco. El producto tiene una garantía de 2 años desde la fecha de compra. Si tiene problemas, por favor, póngase en contacto con el vendedor.
Si desea ponerse en contacto con nuestro equipo, por favor escriba a nomi@nomitang.com.

Chinese | 用戶手冊

Samba是一款小巧精緻的私處迷你按摩器，非常適合出行旅行時攜帶。外形精緻，線條流暢。具有強大的震動力，同時具有加熱功能，增強體驗感。頭部以斜面曲線設計，既可實現精準刺激，也能大面積覆蓋刺激敏感點。

1. 充電

Samba的初使用前，約1時間半時間完全充電。LED燈光為紅色：正在充電。
LED燈光為藍色：完全充電。
LED燈光為紅色：電池剩餘量低於15%，請儘快給產品充電。



2. 旅行鎖

請同時按壓「🔒」鍵3秒直到產品震動2下，即可解開旅行鎖。重複同樣操作，鎖定產品。

3. 開機/關機

短按每個按鍵獨立控制不同的功能
長按每個按鍵2秒，停止每個功能的運作
如果在馬達不運行的前提下，加熱功能（開啟的狀態）將會在5分鐘後自動關閉，避免不必要的電池耗損。

4. 切換震動模式

短按「🔄」按鍵循環不同的震動模式

5. 護理和質保

每次使用前後，請用水或者肥皂清洗該產品，然後用Nomi Tang Cleaner玩具清潔噴霧噴灑在產品表面後，將產品清洗後晾乾。本產品自購買之日起保質期為2年。如有遇到問題，請首先聯繫您購買產品的商家。
如果您想聯繫我們的團隊，請隨時發郵件至 nomi@nomitang.com。